

## OPCJA 2: WYDRUKUJ MIARKĘ I DOPASUJ SWÓJ PIERŚCIONEK

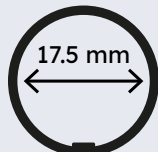
- Wydrukuj poniższą grafikę w formacie A4 w skali 1:1.
- Za pomocą linijki lub metra sprawdź, czy wydruk jest prawidłowej wielkości.



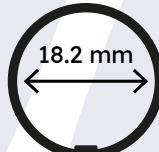
- Przyłóż pierścionek, który dobrze pasuje na wybrany przez Ciebie palec, do wzorów z wydruku i dopasuj go do najbliższego rozmiaru.
- Odczytaj wynik z wydruku i wybierz mRing o odpowiadającym mu rozmiarze.



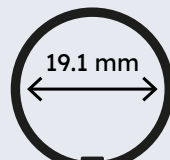
Rozmiar 6



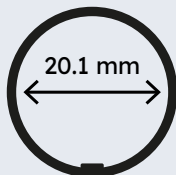
Rozmiar 7



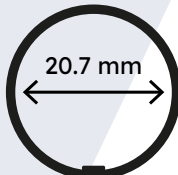
Rozmiar 8



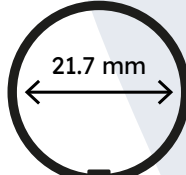
Rozmiar 9



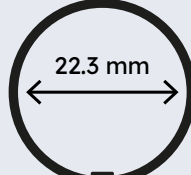
Rozmiar 10



Rozmiar 11



Rozmiar 12



Rozmiar 13

Szerokość: 8.5 mm  
Grubość: 2.4 mm